

2^o Congreso Internacional de Queratocono

21-23 Junio 2012


VIGO

Director: Luis Cadarso Suárez



Palacio de
Congresos
de Vigo

www.congresoqueratocono.com



CUOTA DE INSCRIPCIÓN

	Hasta 31/05/2012	A partir 01/06/2012
Oftalmólogos	324 €	379 €
Optometristas	324 €	379 €
Residentes	108 €	162 €
Curso Precongreso (Estudiantes)	0 €	0 €

Iva 8% incluido

SEDE



Palacio de Congresos Mar de Vigo

SECRETARÍA TÉCNICA:




GRUPO PACÍFICO

Marià Cubí, 4
08006 Barcelona
T. 93 238 87 77 - F. 93 238 74 88
congresoqueroatocono@pacifico-meetings.com



PONENTES

ALBARRÁN, César	IRADIER, Maite
ALEJANDRE, Nicolás	LAMARCA, José
ALFONSO, José	LEMA, Isabel
ALONSO, Federico	LISA, Carlos
ÁLVAREZ DE TOLEDO, Juan	MARSHALL, John
BARRAQUER, Rafael	MARINHO, Antonio
BORDERIE, Vincent	MENCUCCI, Rita
CABANÁS, Margarita	MONTERO, Jesús
CADARSO, Luis	MORROS, Manel
CALOSI, Antonio	MURTA, Joaquim
CARRACEDO, Gonzalo	ORDUÑA, Emeterio
CELIS, Javier	PARAFITA, Manuel
COSKUNSEVEN, Efehan	PASTOR, Francisco
CUIÑA, Ricardo	PERIS, Cristina
DE ROJAS, Victoria	POYALES, Blanca
DEL BUEY, María Ángeles	RODRÍGUEZ, Vicente
DEL CAMPO, Pere	RODRÍGUEZ-ARES, María Teresa
FERNÁNDEZ, Joaquín	ROMERO, Miguel
FERNÁNDEZ VELÁZQUEZ, Fernando	RUIZ MESA, Ramón
FOSCHINI, Fulvio	SALGADO BORGES, José
GALARRETA, David	SUÁREZ, Jesús
GIMÉNEZ-ALMENARA, Javier	TOURIÑO, Rosario
GRIS, Oscar	VAZ, Fernando
GUALDI, Luca	VEGA, Alfredo
GÜELL, José Luis	VILLARUBIA, Alberto
GUTIÉRREZ, Carlos	



Jueves 21 de junio 2012

15.30-19.00

Sala Auditorio: CURSO DE **IMEX**
Your medical partner

Lección 1#: YO TAMBIÉN QUIERO APRENDER SOBRE QUERATOCONO

Coordinadores: **Dr. Rafael Barraquer, Dr. Ramón Ruiz Mesa**

- ¿Qué es una ectasia corneal? Fisiopatogenia de la enfermedad
Dra. Cristina Peris
- La importancia de un buen estudio topografía con y aberrométrico en el Queratocono
Dra. Victoria de Rojas
- ¿Por qué funcionan las LC en Queratocono?
Dr. Gonzalo Carracedo
- ¿Qué LC funcionan en Queratocono?
D. Miguel Romero
- Crosslinking corneal: ¿en qué consiste?. Aplicaciones para el tratamiento de Queratocono
Dr. Joaquín Fernández
- Tratamiento del Queratocono por Microondas. Primeros resultados con Vedula en España
Dr. Carlos Gutiérrez
- Segmentos intracorneales: diseños y mecanismos de acción
Dr. Carlos Lisa
- Patrones de implante de Segmentos intracorneales: Clasificación SA.ANA
Dr. José Lamarca
- Técnica quirúrgica manual de implantación de Segmentos intracorneales: pasos y consideraciones
Dra. Margarita Cabanas
- Técnica de implantación de anillos intracorneales asistida con Femtosegundo
Dr. Nicolás Alejandro
- Queratoplastia en el Queratocono
Dra. Blanca Poyales




15.30-19.00

Sala B: CURSO DE  **OfstalTech**

LA TARDE DEL QUERATOCONO

Coordinador: **Dr. Luis Cadarso**

- 15.30-15.35 Presentación del Curso
Dr. Luis Cadarso
- 15.35-16.00 Curso básico de Topografía y Aberrometría Corneal
Dr. Federico Alonso
- 16.00-16.25 Queratocono y Astigmatismo Irregular
Dr. Vicente Rodríguez
- 16.25-17.00 Incisión basada en el Astigmatismo o en el COMA
Dr. Luis Cadarso
- 17.00-17.30 Descanso
- 17.30-17.45 Cirugía de Keraring manual con sistema de succión.
Dr. Emeterio Orduña
- 17.45-18.00 Cross-Linking y anillos Keraring
Dr. Maite Iradier
- 18.00-18.15 Presentación Curso CXL Avanzado
Dr. Luis Cadarso
- 18.15-18.25 "A revolution in CXL treatment: Iontophoresis
Generality and immunohistochemical results"
Dr. Rita Mencucci
- 18.25-18.35 "Transepithelial CXL: long term results and special cases"
Dr. Luca Gualdi
- 18.35-18.45 Iontoforesis
Sr. Fulvio Foschini
- 18.45-19.00 Conclusiones y presentación de la web "El Club del
Queratocono"
Sr. Manel Morros



15.30-17.00

Sala C: CURSO DE **Alcon**[®]

QUERATOCONO Y LENTES DE ALTA TECNOLOGÍA

Coordinador: **Dr. Ramón Ruiz Mesa**

- 15.30-15.40 Introducción al Curso
Dr. Ramón Ruiz Mesa
- 15.40-15.55 Fundamentos Ópticos entre Queratocono y su Progresión y Lentes Premium
Dr. César Albarrán
- 15.55-16.05 Queratocono y Lentes Fáquicas
Dr. Ramón Ruiz Mesa
- 16.05-16.15 Lentes Tóricas en Queratocono: Pre y Post Queratoplastia
Dr. Francisco Pastor
- 16.15-16.30 Cálculos Biométricos en Lentes para Pacientes con Queratocono
Dr. Fernando Vaz
- 16.30-16.45 Mi Experiencia en Lentes para Pacientes con Queratocono
Prof. José Alfonso
- 16.45-17.00 Ruegos y Preguntas

17.30-19.00

Sala C: CURSO DE **OPHTEC**
focus on perfection

CURSO DE IMPLANTACIÓN DE LENTES ARTISAN Y ARTIFLEX

Coordinador: **Dr. José Luis Güell**



Viernes 22 junio 2012

08.30-09.00

COMUNICACIONES

Moderadores: **Dr. César Albarran, Prof. Manuel Parafita**


- Signos y s ntomas de ojo seco en pacientes de Queratocono
Gonzalo Carracedo
- Adaptación de lentes de contacto en pacientes insatisfechos con el resultado visual tras implante de segmentos intraestromales
Patricia Flores
- Utilidad de un nuevo diseño de lente semi-escleral en el manejo de la córnea irregular
Miguel Romero
- Rehabilitación visual con lente h brida en pacientes con córnea irregular
Laura Batres

09.00-10.00

BASES FÍSICAS Y BIOLÓGICAS DEL QUERATOCONO

Coordinador: **Prof. Jesús Montero**

- Bases Genética del Queratocono y Epidemiolog a
Dr. David Galarreta
- Factores Ambientales en la etiología del QC
Prof. Mª Teresa Rodríguez Ares
- Últimos avances en Fisiopatología del Queratocono
Prof. Isabel Lema
- Asociaciones sistémicas del QC
Prof. Jesús Montero
- Biomecánica Corneal
Dra. Mª Ángeles del Buey



10.00-11.30

AVANCES EN EL DIAGNÓSTICO DEL QUERATOCONO

Coordinadores: **Dra. Victoria de Rojas, Prof. Joaquim Murta**

- Claves Topográficas en el Diagnóstico precoz del QC
Dra. Victoria de Rojas
- OCT de Segmento Anterior en el Diagnóstico del QC (Visante Omni®)
Dr. José Luis Güell
- Tomografía Corneal en el Diagnóstico precoz del QC (Pentacam®)
Prof. José Salgado Borges
- Tonometría y Deformación Corneal mediante Cámara de Scheimplug (Corvis® ST)
Dr. Jesús Suárez
- Mapa Paquimétrico del Epitelio Corneal en el QC
Dr. Luis Cadarso
- Nuevo software avanzado de topografía para análisis del Queratocono
Prof. José Alfonso
- Mesa Redonda

11.30-12.00

CAFÉ

12.00-12.15

INAUGURACIÓN

12.15-13.30

ÓPTICA DEL QUERATOCONO

Coordinadores: **Dr. César Albarrán, Sr. Antonio Calossi**

- Calidad óptica en el Queratocono
Dr. César Albarrán
- Manejo Optométrico del paciente con QC
Dr. Gonzalo Carracedo
- Lentes híbridas
Prof. Manuel Parafita
- OrthoK y Queratocono
Sr. Antonio Calossi
- Adaptación de LC en corneas irregulares
Sr. Miguel Romero
- Mesa Redonda



13.30-15.00 **ALMUERZO**

15.00-16.00 **MANEJO MÉDICO Y SOCIAL DEL QUERATOCONO**

Coordinador: **Dr. Joaquín Fernández**


- Tratamiento Médico en el Queratocono
Dr. David Galarreta
- Relación Médico-Paciente en el Queratocono
Dra. Rosario Touriño
- Foros en Internet
Sr. Fernando Fernández Velázquez
- Facebook
Dra. Blanca Poyales
- Twitter
Sr. Pere del Campo

16.00-17.15 **CROSSLINKING CORNEAL**

Coordinadoras: **Dra. Maite Iradier, Dra. M^a Ángeles del Buey**

- Indicaciones y protocolos de crosslinking corneal en QC
Prof. José Salgado Borges
- Keraflex: moldeo corneal para Queratocono. Impresiones y resultados
Dr. John Marshall
- Optimización de recursos de quirófano con KXL acelerado
Dr. Ricardo Cuiña
- Crosslinking Corneal: Cambios Morfológicos y funcionales
Dra. Rita Menucci
- Crosslinking Corneal Transepitelial e Iontoforesis
Dr. Luca Gualdi

17.15-17.45 **CAFÉ**



17.45-19.30

SEGMENTOS INTRAESTROMALES

Coordinadores: **Dr. Vicente Rodríguez, Dr. Federico Alonso**

- Película lagrimal antes y después del implante de Segmentos Intraestromales
Dra. Cristina Peris
- Cambios epiteliales tras la Implantación de Segmentos Intraestromales
Dr. Luis Cadarso
- La nueva era en el tratamiento de Queratocono: con Segmentos Intraestromales
Dr. Rafael Barraquer
- Clasificación quirúrgica del queratocono para segmentos intracorneales
Prof. José Alfonso
- Segmentos Intraestromales: resultados en base a la clasificación SA.ANA
Prof. Joaquim Murta
- Cirugía del Queratocono con anillos Corneales Myring
Dr. Alfredo Vega
- Complicaciones de los Segmentos y su manejo
Dr. Vicente Rodríguez

Sábado 23 junio 2012

08.30-09.00

COMUNICACIONES

Moderadores: **Dr. Emeterio Orduña, Dr. Vicente Rodríguez**


- Intracorneal ring segments implantation "Intacs SK" for the treatment of Keratoconus: visual, topographic and aberrometric results
Tiago Monteiro
- Inversión de astigmatismo en pacientes con Queratocono tratados con segmentos intracorneales de 6mm
Nicolás López
- Estudio piloto de la variación de las aberraciones de alto orden en función del material y espesor de lentes de contacto hidroflicas tras la implantación de la implantación de anillos intraestromales en pacientes con Queratocono
Paula María González
- Evaluación de los cambios histológicos secundarios al tratamiento crosslinking en la córnea del conejo.
Elana Abellán

09.00- 11.00

QUERATOPLASTIA EN EL QUERATOCONO

Coordinador: **Dr. Alberto Villarrubia**

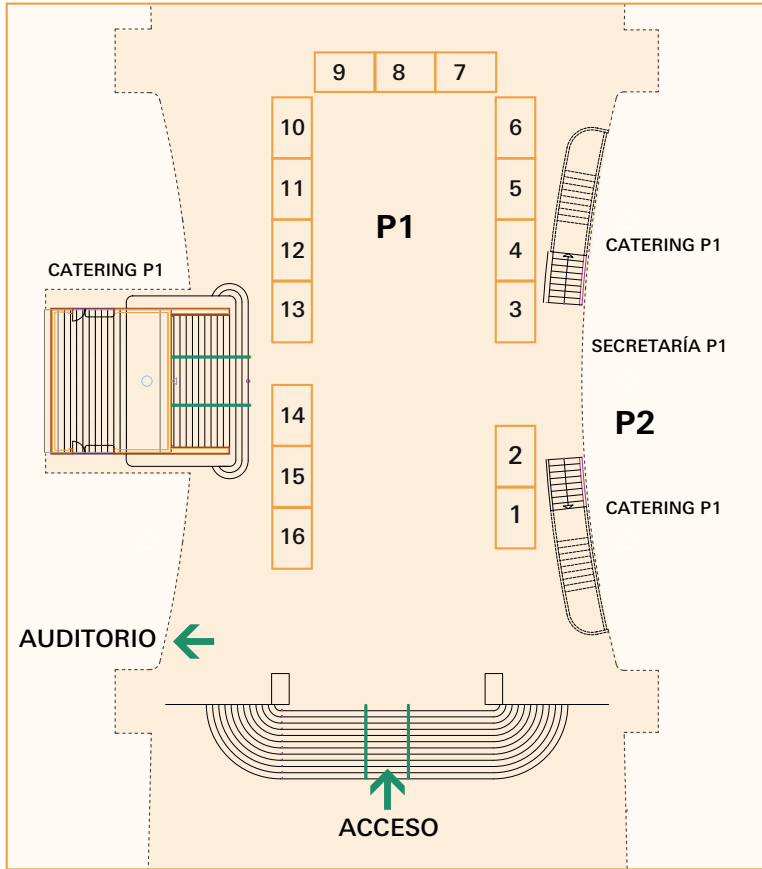
- Dalk en el Queratocono: presente y futuro
Prof. Vincent Borderie
- Cuando indicar DALK y no ICRs
Dr. José Luis Güell
- Cuándo indicar QPP y no DALK
Dr. Rafael Barraquer
- Manejo de complicaciones en DALK y QPP
Dr. Oscar Gris
- Casos especiales en DALK y QPP
Dr. Javier Celis
- Manejo refractivo de la QPP/DALK por KC
Prof. José Alfonso
- Tratamiento de la Recurrencia del KC tras DALK/QPP
Dr. Juan Álvarez de Toledo
- Resultados y Supervivencia del Injerto en DALK vs QPP
Dr. Alberto Villarrubia
- Manejo del fracaso del injerto después de un trasplante por KC
Dr. Emeterio Orduña
- Mesa Redonda



- 11.00-11.30** **CONFERENCIA: COMBINACIÓN DE PROCEDIMIENTOS EN CIRUGÍA DEL QUERATOCONO**
Ponente: **Dr. Efehan Coskunseven**
- 11.30-12.00** **CAFÉ**
- 12.00-13.30** **CATARATA Y CIRUGÍA REFRACTIVA EN QC**
Coordinadores: **Prof. José Alfonso, Dr. Ramón Ruiz Mesa**
- Lasik Xtra y prevención de la Ectasia Corneal
Dr. John Marshall
 - Queratocono y Lentes Fáquicas
Dr. Ramón Ruiz Mesa
 - Cálculo Teórico de la LIO en Cirugía de la Catarata
Sr. Antonio Calossi
 - Aspectos prácticos del cálculo biométrico en el QC
Dr. Fernando Vaz
 - Cirugía de la Catarata en el QC
Dr. Efehan Coskunseven
 - Lentes Intraoculares en la cirugía de la catarata del Queratocono
Dr. Joaquín Fernández
 - Lentes Tóricas Pre y Tras Queratoplastia
Dr. Francisco Pastor
 - Corrección de grandes ametropías en el Queratocono
Prof. Antonio Marinho
- 13.30-14.00** **NUEVA TECNOLOGÍA E INSTRUMENTACIÓN QUIRÚRGICA EN EL QUERATOCONO**
Coordinadores: **Dr. Federico Alonso**
- Tratamientos terapéuticos con Láser Intralase
Prof. José Alfonso
 - Tratamientos Terapéuticos con Visumax Zeiss
Dr. Federico Alonso
 - Tratamientos Terapéuticos con Fs200 Alcon
Dr. Luis Cadarso
 - Tratamientos Terapéuticos con Technolas 520f (TPV)
Dr. Javier Giménez-Almenara
- 14.00** **CLAUSURA**

2º Congreso Internacional de Queratocono

EXPOSICIÓN COMERCIAL



- | | | | |
|-----------|------------------------------|-----------------|---------------|
| 1. ZEISS | 5. BAUSCH & LOMB +TECNOLAS | 9. IMEX | 13. OFTALTECH |
| 2. OCULUS | 6. BAUSCH / LOMB + TECHNOLAS | 10. MEDICAL MIX | 14. ALCON |
| 3. AJL | 7. IMEX | 11. OPTECH | 15. ALCON |
| 4. TOPCON | 8. IMEX | 12. OFTALTECH | 16. ALCON |

2º Congreso
Internacional de
Queratocono



NOTAS

COLABORADORES

Alcon®

BAUSCH+LOMB

TECHNO LAS
PERFECT VISION

IMEX
Your medical partner



 **OftalTech**



MEDIPHACOS
OPHTHALMIC PROFESSIONALS
VISION IN EVOLUTION

AJL


ANGELINI

BLOSS
BLOSS GROUP


BRUDYLAB


Conoptica
Contactología avanzada

 **Lenticon & VISIONIX**
Your Optical Partners


Medical Mix

 **OCULUS®**

OPHTEC
focus on perfection

 **LABORATORIOS Thea**


TOPCON

ZEISS